

Woorden net als hooi, haai en groeit

Mama is **mooie** jurken op een hoop aan het gooien.
 "Oei, waarom doe je dat?" vraagt An.
 "Ik **gooi** ze weg, want ik ruim op", zegt mama.
 "Mijn buik **groeit**, dus ze passen niet meer.
 Maar ik koop nieuwe jurken die nog **mooier** zijn."
 Een dag later **gooit** An oud speelgoed in de vuilbak.
 "Ik speel er **nooit** meer mee, want het is te saai", zegt An.
 "Koop voor mij maar **fraaie**, nieuwe dingen om mee te spelen."



i

Spellingweter 12

▶ Woorden met *aai, ooi, oei*

Spellingweter 17

▶ Woorden met een doffe e aan het einde

1 Kijk goed. Bedek het woord en schrijf het in de zin.

b




- wij **gooien** ▶ We gooien de basketbal in de ring.
- saai** ▶ Ik vind deze film saai.
- zij **groeit** ▶ "Onze Ties groeit als kool", zei oma.
- hij **draait** ▶ Papa draait de pannenkoek in de pan.
- mooie** ▶ De mooie trui van Lien is vuil.
- oei** ▶ Oei, wat hoor ik nu?
- nooit** ▶ Tegen de politie mag je nooit liegen.
- fraaie** ▶ Jan maakte een fraaie tekening.
- zij **gooit** ▶ Gooit Lena een zes met de dobbelsteen?
- ik **gooi** ▶ "Ik gooi ze weg, want ik ruim op", zegt mama.
- ik **zwaai** ▶ Ik zwaai naar mijn tante als we vertrekken.
- de **haai** ▶ De tanden van een haai zijn groot en scherp.
- het **hooi** ▶ In de winter eten de koeien hooi.

_____ ▶ _____

_____ ▶ _____

_____ ▶ _____

2 a **Kleur:**

-  ooi.
-  aai.
-  oei.



hij groeit nooit hij moet

het hooi wij draaien de kraai de kooien

de kraaien mooiste de vlooien

de haai ik maai ze gloeien de roeiboot

b **Schrijf elk woord in de juiste mijter.**

draaien
kraai
kraaien
haai
maai

moet
groeit
gloeien
roeiboot

nooit
hooi
kooien
mooiste
vlooien

aai **oei** **ooi**

3 **Kijk naar de tekening.**
Vul een woord met aai, ooi of oei in.

In de boom zitten vijf kraaien.

De jongens hebben jeuk. Ze hebben

vlooien.

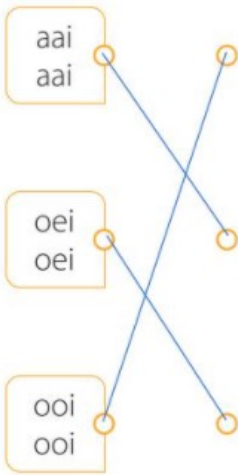
De koeien zitten in

een roeiboot.

De meisjes zwaaien naar hen. Ze roeien verder in hun boot.



4 Verbind en vul de zinnen aan.



De leeuw zit in zijn kooi.

Hans gooit de bal in de korf.

De molen draait snel.

Een kraai lijkt op een raaf.

Abdias groeit snel.

Moei je met je eigen zaken!

Ik twijfel. Fout? Verbeter.

5 Vul de tekst aan. Kies uit:

saai – mooie – gooit – graait – mooiste

An kan moeilijk kiezen.

Er liggen veel mooie jurken op het bed.

An graait in de hoop en kiest een zwarte jurk uit.

“Zwart is zo saai”, moppert ze.

Ze duikt in de hoop en zoekt tussen de kleren.

“Dit is de mooiste jurk!” roept ze.

De andere jurken gooit ze in de kast.



6 Luister goed. Schrijf op wat je hoort.

Ik twijfel.



1 _____

2 _____

3 _____

4 _____

5 _____

6 _____

7 _____

Heb je een fout gemaakt? Schrijf het woord opnieuw.

7 a Vul aan. Kies uit:



spruiten – graag – geur – oei – gooit – groei

"Eten!" roept papa. Gitta gaat aan tafel zitten.

_____ *Oei* _____, dat valt tegen.

Ze kijkt naar haar bord vol _____ *spruiten* _____.

Ze hebben een vieze _____ *geur* _____.

Gitta eet niet _____ *graag* _____ spruiten. Ze trekt

een gekke bek. "Flink eten", zegt papa. "Daar _____ *groei* _____ je van."

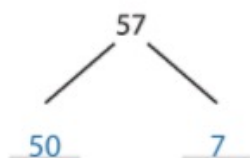
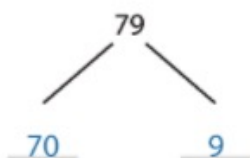
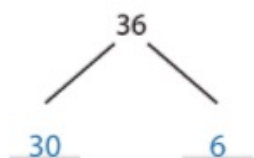
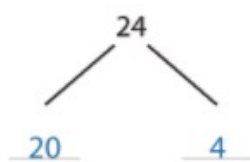
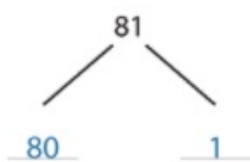
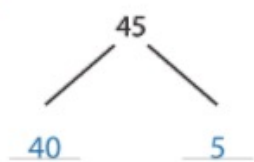
Gitta neemt een hap. Dan _____ *gooit* _____ ze stiekem haar spruiten onder haar stoel.



b Bedenk een vervolg. Gebruik: foei, vuile, stoel.



Dit kan ik al!

 Ik kan optellen tot 100 (met 3 termen).1 Splits in tientallen en eenheden.2 Vul de som in.

$25 + 30 = 55$

$25 + 3 = 28$

$46 + 20 = 66$

$46 + 2 = 48$

$38 + 10 = 48$

$38 + 1 = 39$

3 Maak de optellingen. Je mag materiaal gebruiken.

$56 + 23 = 56 + 20 + 3 = 79$



$23 + 13 = 23 + 10 + 3 = 36$



$41 + 14 = 41 + 10 + 4 = 55$



$34 + 43 = 34 + 40 + 3 = 77$



$12 + 24 = 12 + 20 + 4 = 36$



$54 + 15 = 54 + 10 + 5 = 69$



TE + TE

- Ik splits eerst de tweede term in T en E.
- Dan tel ik eerst de T op.
- Daarna tel ik de E op.

$$TE + TE = TE + T + E$$

$$36 + 23 = 36 + 20 + 3$$

4

- Maak de optellingen.
- Onderstreep wat je eerst samentelt.

$$22 + 43 = \underline{22 + 40} + 3 = 65$$

$$31 + 17 = \underline{31 + 10} + 7 = 48$$

$$64 + 13 = \underline{64 + 10} + 3 = 77$$

$$46 + 12 = \underline{46 + 10} + 2 = 58$$

$$45 + 41 = \underline{45 + 40} + 1 = 86$$

$$72 + 17 = \underline{72 + 10} + 7 = 89$$

$$44 + 32 = \underline{44 + 30} + 2 = 76$$

$$55 + 21 = \underline{55 + 20} + 1 = 76$$

$$34 + 24 = \underline{34 + 20} + 4 = 58$$

$$63 + 15 = \underline{63 + 10} + 5 = 78$$

18.1

18.1

5

- Vul de som in.
- Je mag het honderdveld of de getallenas gebruiken.

$$61 + 13 = 74$$

$$72 + 26 = 98$$

$$31 + 31 = 62$$

$$24 + 53 = 77$$

$$41 + 56 = 97$$

$$51 + 28 = 79$$

$$16 + 13 = 29$$

$$44 + 44 = 88$$

$$36 + 22 = 58$$

$$54 + 11 = 65$$

$$63 + 23 = 86$$

$$48 + 31 = 79$$

$$52 + 36 = 88$$

$$81 + 14 = 95$$

$$16 + 33 = 49$$

18.2

18.2

6 Werk uit.

Bram krijgt nieuwe kleren.

Mama koopt een broek en een trui.

Hoeveel betaalt mama?

Bewerking: $25 + 32 = 57 \rightarrow \text{€ } 57$

Antwoordzin: Mama betaalt € 57.



7 Vul in.



+	41	23	34	12
13	54	36	47	25
52	93	75	86	64
35	76	58	69	47

8 Vul in.

$+ 13$ $+ 10$ $+ 23$ $+ 21$ $+ 12$
 $20 \rightarrow 33$ $\rightarrow 43$ $\rightarrow 66$ $\rightarrow 87$ $\rightarrow 99$

9 Vul in: <, > of =.
 Schrijf de som boven de optelling.

58 36

$26 + 32 > 14 + 22$

58 59

$35 + 23 < 27 + 32$

49 59

$38 + 11 < 36 + 23$

59 59

$46 + 13 = 25 + 34$

Dit heb ik vandaag geleerd.

- Ik leerde TE + TE zonder brug.